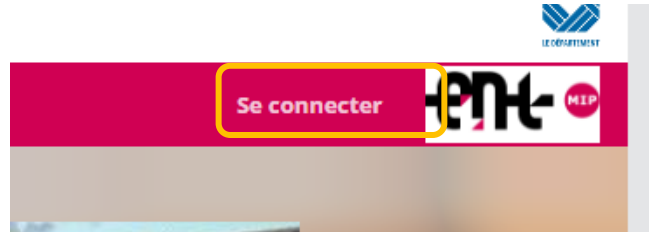


POUR UNE 1^{ère} CONNEXION

- Lancer Internet (de préférence **Mozilla ou Chrome**) et taper dans la barre de recherche : « **ENT Camus Gaillac** » puis cliquer sur le premier lien qui s'affiche.
- Cliquez sur "**Se connecter**" en haut à droite de l'écran.



- Entrez identifiant et mot de passe (donnés par le collègue), puis « **Valider** ».
(En cas d'échecs répétés, il faut fermer son navigateur et recommencer).



Bienvenue sur votre Environnement Numérique de Travail.

Entrez votre nom d'utilisateur et votre mot de passe puis cliquez sur le bouton « Valider » ci-dessous pour continuer.

Identifiant

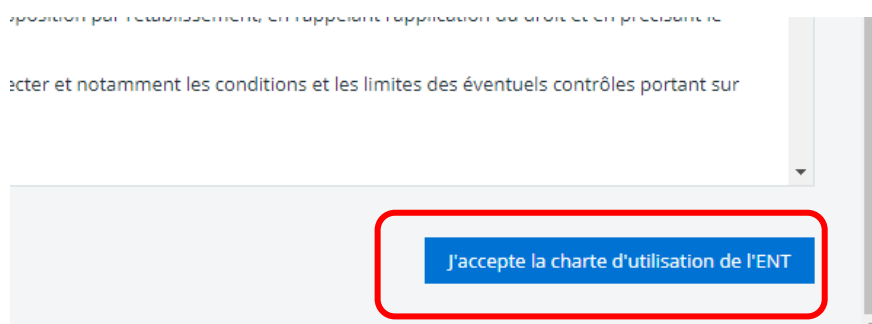
Mot de passe

Pour des raisons de sécurité, déconnectez-vous avant de quitter l'ENT et fermez votre navigateur web.

[Mot de passe oublié](#)

En tant qu'utilisateur de l'ENT et conformément à la loi « informatique et libertés » du 6 janvier 1978, vous disposez d'un droit d'accès et de rectification aux informations qui vous concernent. Pour exercer ce droit, si vous dépendez d'un établissement, adressez-vous au Chef d'établissement, dans tous les autres cas, contactez l'administrateur du site inter établissement.

- Acceptez la charte d'utilisation de l'ENT en cochant la case et en validant :



position par l'établissement, en rappelant l'application du droit et en précisant le

acter et notamment les conditions et les limites des éventuels contrôles portant sur

- Choisissez ensuite un nouveau mot de passe à conserver pendant plusieurs années (6 caractères minimum) puis « **Valider** ».

Changement de mot de passe

Merci de bien vouloir modifier votre mot de passe, en faisant attention de ne pas utiliser les caractères suivants: & é è ç à # ' { [- _ ^ @] = + } * ...

Mot de passe (*)

.....

6 caractères minimum

Confirmation (*)

.....

Valider

RENSEIGNER SON MAIL ?

- Indiquez un mail qui vous permettra de recevoir les notifications de la messagerie **ENT et cochez si vous souhaitez recevoir ces notifications.**
- Enregistrez vos informations.

Informations de contact et préférences

Veuillez vérifier les coordonnées sur lesquelles vous acceptez d'être contacté(e).
Ces données peuvent être utilisées pour l'envoi de notifications par message électronique ou l'envoi de SMS

Notification par email

Email de réception

nadine.dupont@gmail.fr

Les noti
de la ré

Autre

Je souhaite être informé sur l'adresse email renseignée ci-dessus des messages émis sur l'ENT

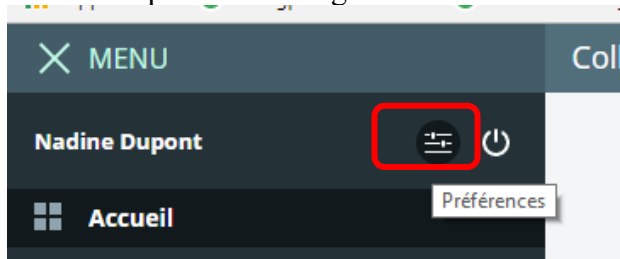
Vous po

Réception de notifications ENT de mon établissement

Réception de notifications ENT des partenaires

COMMENT CHANGER SON MOT DE PASSE ?

- Cliquez en haut à gauche sur l'icône des préférences.



- Au bas de la page, renseignez l'ancien puis le nouveau mot de passe (2 fois).

Mot de passe

Veillez remplir ces champs si vous souhaitez modifier votre mot de passe

Saisissez votre ancien mot de passe

Nouveau mot de passe

6 caractères minimum

Confirmation

- Remontez sur la page puis « **Enregistrez vos informations** »

COMMENT SE DECONNECTER ?

Cliquez en haut à gauche sur l'icône de **déconnexion**

